












日本分子生物学会 歴代会データ

回数	開催年	都市	発表件数 (一般演題)	参加者数	会員数	分類別 演題データ	アンケート 集計結果	備考
第46回	2023	神戸						
第45回	2022	幕張	2,566	6,358	11,792		○	
第44回	2021	横浜 ハイブリッド	2,434	6,554	12,125		○	
第43回	2020	オンライン	1,535	4,662	12,241		○	視聴サイトへの延べアクセス数(オンデマンド配信終了時):35,128
第42回	2019	福岡	3,114	7,129	12,980		○	
第41回	2018	横浜	2,872	7,519	12,899		○	
第40回	2017	神戸	4,704	10,201	12,888		○	日本生化学会大会との合同大会/2017年度生命科学系合同年次大会(ConBio2017)として開催
第39回	2016	横浜	3,030	7,665	13,305		○	
第38回	2015	神戸	4,443	10,130	13,473		○	日本生化学会大会との合同大会
第37回	2014	横浜	2,975	7,565	13,797		○	
第36回	2013	神戸	3,210	7,836	14,041		○	
第35回	2012	福岡	3,131	6,600	15,281		○	
第34回	2011	横浜	3,462	8,320	15,477			
第33回	2010	神戸	5,385	11,205	15,350		○	日本生化学会大会との合同大会
第32回	2009	横浜	3,741	8,865	15,243		○	
第31回	2008	神戸	5,703	11,124	15,300			日本生化学会大会との合同大会
第30回	2007	横浜	5,581	11,757	15,967			日本生化学会大会との合同大会
第29回	2006	京都	4,649	9,281	15,489			第20回国際生化学・分子生物学会議として開催
第28回	2005	福岡	4,059	8,035	16,485			
第27回	2004	神戸	3,801	8,450	16,017			
第26回	2003	神戸	3,646	8,739	14,945			
第25回	2002	横浜	3,449	9,064	13,835			
第24回	2001	横浜	3,133	7,835	13,186			
第23回	2000	神戸	3,094	6,399	11,994			
第22回	1999	福岡	3,087	6,268	11,307			
第21回	1998	横浜	2,892	6,042	10,500			
第20回	1997	京都	2,686	5,545	9,070			
第19回	1996	札幌	4,693	8,984	8,649			日本生化学会大会との合同年会
第18回	1995	名古屋	2,064	4,914	7,904			
第17回	1994	神戸	1,924	4,671	6,995			
第16回	1993	幕張	1,597	4,236	6,083			
第15回	1992	京都	1,571	3,738	5,323			
第14回	1991	福岡	1,339	3,058	4,700			
第13回	1990	京都	1,158	2,908	4,076			
第12回	1989	仙台	1,015	2,462	3,596			
第11回	1988	東京	983	2,645	3,144			
第10回	1987	京都	820	2,306	2,600			
第9回	1986	名古屋	880	2,313	2,236			日本遺伝学会との合同年会
第8回	1985	東京	560	1,818	1,832			
第7回	1984	神戸	480	1,425	1,511			
第6回	1983	札幌	314					
第5回	1982	東京	340					
第4回	1981	金沢	268					
第3回	1980	京都	231					
第2回	1979	福岡	187					
第1回	1978	東京	162		600			

※会員数は各年度の11月末～12月上旬時点のもの(年会会期中に開催される通常総会で報告された会員数)